


Model

č. 35600

Čistička vzduchu do auta

Návod k použití



Před použitím této čističky vzduchu se prosím seznámte s návodem k jeho obsluze. Spotřebič používejte pouze tak, jak je popsáno v tomto návodu k použití. Návod uschovejte pro případ další potřeby.



Informace o produktu

Čím dále více lidí řeší kvalitu vzduchu, který dýchají v domácnosti, avšak méně lidí řeší kvalitu vzduchu ve svém autě. V autě se setkáváme se skrytými hrozbami, jako jsou nečistoty, prach, pyl, zápach z klimatizace, zápach výfukových plynů apod. Díky elegantní čističce vzduchu 35600, navržené pro provoz v automobilu, si dopřejete čistý a svěží vzduch i během jízdy.

Kompaktní a vysoce účinná

Elegantní čistička filtruje oxid uhličitý a prachové částice, pyl, bakterie, odstraňuje zápach, kouř z cigaret a eliminuje formaldehyd.

360° cyklické čištění vnitřního prostoru auta Vám zajistí vysokou účinnost čištění a přinese pohodu, kterou jistě ocení každý, zejména alergici a pod.

Čistička vzduchu do auta je vybavena účinným HEPA filtrem s aktivním uhlím. HEPA filtr díky své struktuře z mikrovlákna s velikostí pórů 0,01 um a s příměsí aktivního uhlí dosahuje míru filtrace vzduchu více než 99%.

Jednoduché ovládání senzor kvality vzduchu

Čistička se pohodlně ovládá mikropínačem, který zároveň slouží jako světelný indikátor zapnutí.

Senzor kvality vzduchu


LED indikátor v těle čističky, barevně indikuje míru znečištění vzduchu v autě.

Hlavní výhody čističky vzduchu do auta:

- Kompaktní a vysoce účinná
- HEPA filtr s aktivním uhlím
- Adsorpční filtrace
- 360° nasávání vzduchu
- Efektivní čištěný prostor 8 m²
- Průtok vzduchu max 35 m³/hod
- Barevná indikace znečištění vzduchu
- Napájení přes Micro USB 5V 1,5A
- Tichý provoz 30-60 dB
- Rozměry 213 x 78 mm
- Délka přívodního kabelu (Micro USB / USB) 1200 mm

Součást balení

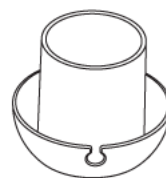
Zkontrolujte prosím, zda není čistička vzduchu a příslušenství je neporušeném stavu.



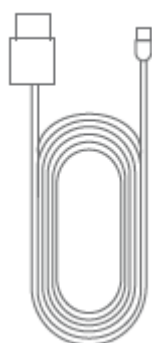
Čistička čerstvého vzduchu 1x



Filtr HEPA (ve stroji)



Prodlužovací základna 1x



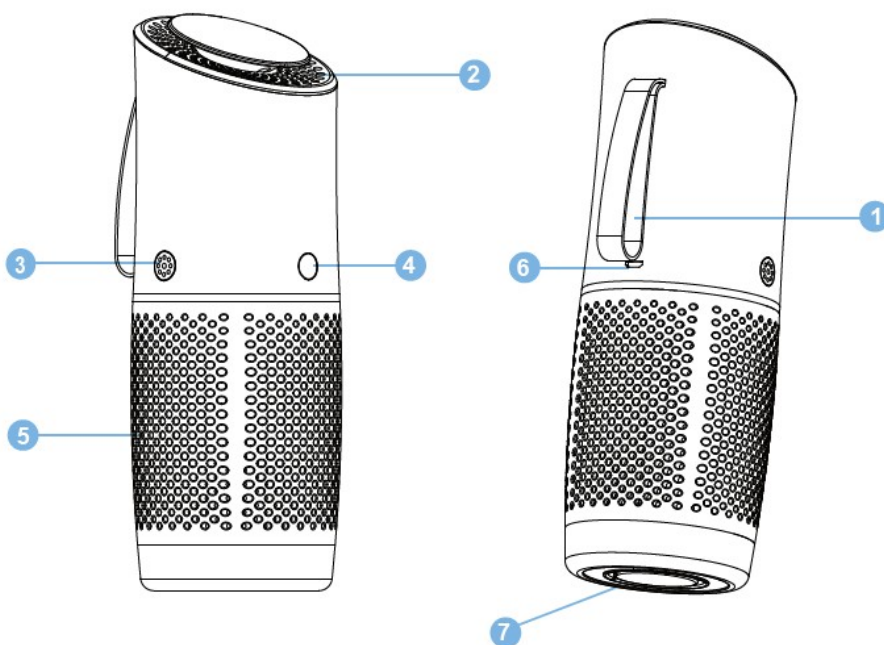
USB kabel 1x



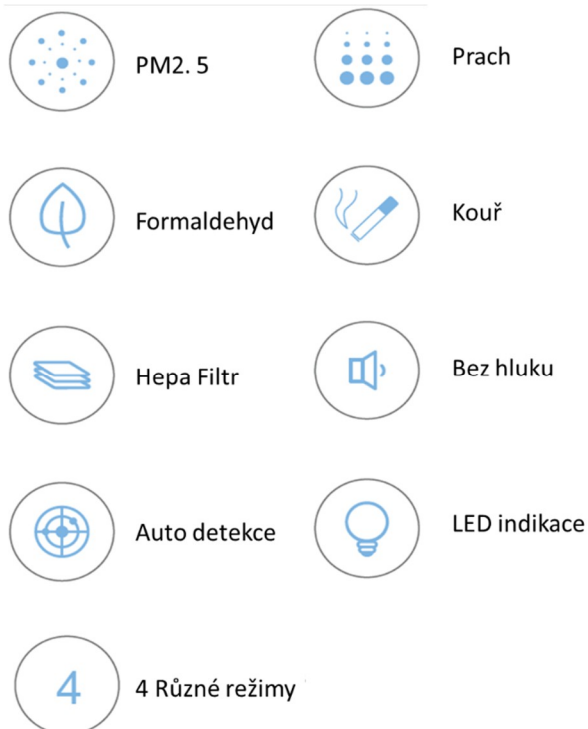
Manuál, záruční list 1x

Detaily produktu

- 1) Popruh
- 2) Vývod vzduchu
- 3) Senzor ovzduší
- 4) Ovládací tlačítko/LED
- 5) Přívod vzduchu
- 6) Micro USB port
- 7) Otvor pro vložení prodloužení základny



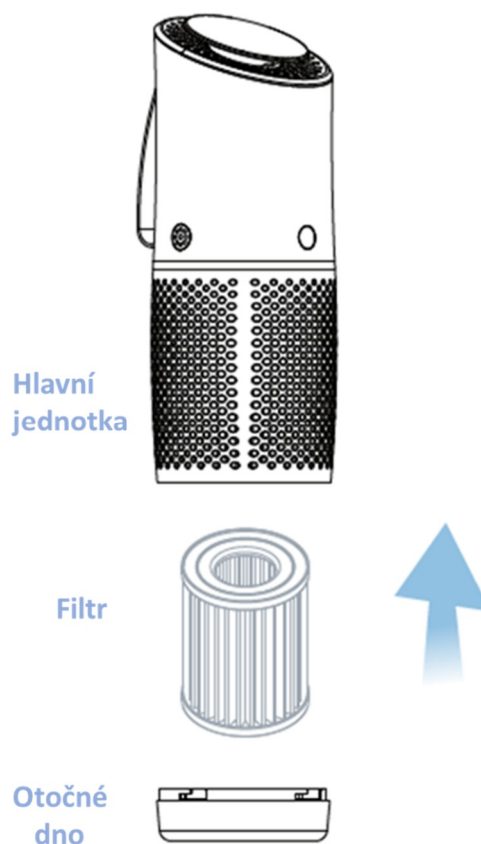
Hlavní funkce



Jak používat

Otáčením proti směru hodinových ručiček otevřete spodní část čističky a vložte nebo nahradte nový filtr. HEPA filtr čistí vzduch od velmi jemných škodlivých částic (PM 2,5 = částice menší než 2,5 mikrometru).

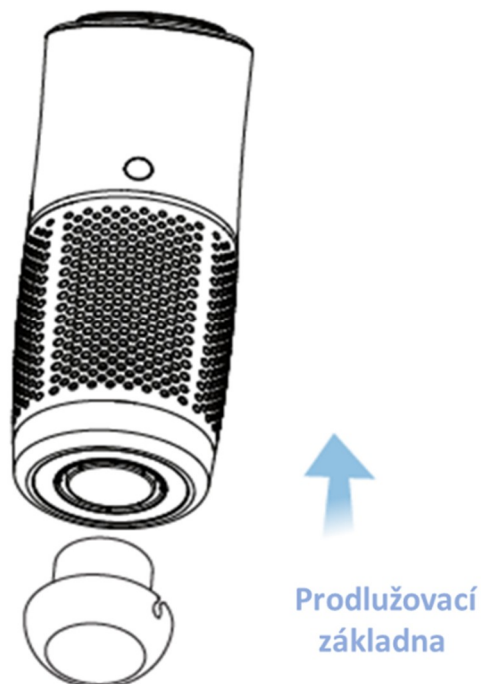
* Pozor: Pokud používáte v prašnějším prostředí, je doporučeno vyměnit filtr každých 4 až 6 měsíců pro lepší uživatelský komfort.



Jak nasadit základnu

Vezměte základnu a namontujte ji na dno čističky.

Čistička je použitelná pro průměr držáku nápojů ne menší než 56 mm.



Jak zapnout / vypnout a přepnout pracovní režim

Stiskněte a podržte pro zapnutí nebo stroj vypněte



Stisknutím přepnete pracovní režim

LED svítí: Automatický režim

LED pomalu bliká: Střední režim

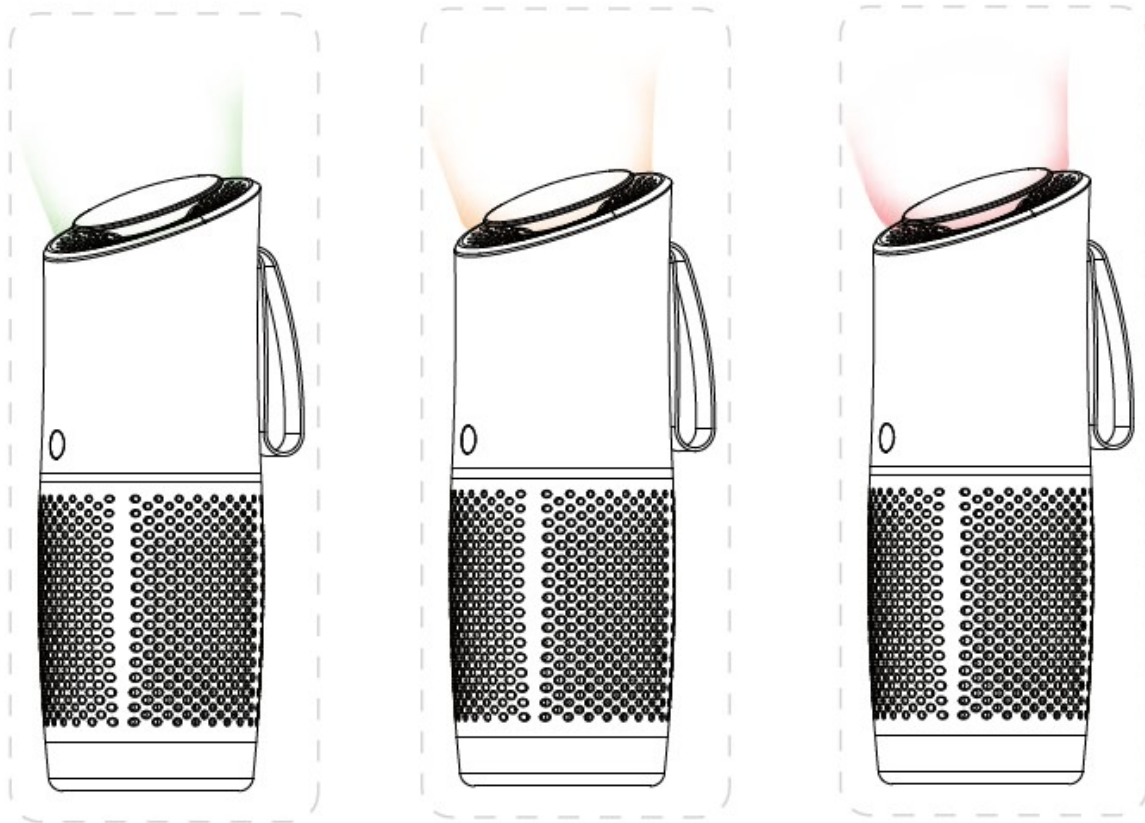
LED rychle bliká: Silný režim

LED nesvítí: Jemný režim



Indikátor LED

Vestavěný detektor vzduchu umožňuje čističce vzduchu detekci kvality vzduchu, změny čistoty vzduchu jsou zobrazovány změnou barvy LED podsvícení.



Zelená: Skvělý

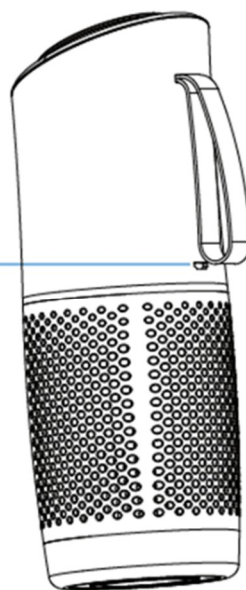
Žlutá: Mírně znečištěné

Červené: Silně znečištěné

Jak nainstalovat

Připojte kabel Micro USB.

Micro USB
port



ČIŠTĚNÍ A ÚDRŽBA

- Před čištěním nebo údržbou spotřebič vždy vypněte a odpojte jej ze zásuvky.
- Pravidelně čistěte spotřebič navlhčeným hadříkem. Mřížky pro vstup a výstup vzduchu je možné čistit jemným kartáčkem.
- Filtry pravidelně čistěte jemným kartáčkem.
- Nepoužívejte abrazivní čisticí prostředky, ředidla apod. Mohlo by dojít k poškození spotřebiče.
- Neponořujte spotřebič ani jeho části do vody nebo jiných kapalin.
- Spotřebič skladujte v obalu na suchém místě.

Změny textu a technických údajů vyhrazeny.



POKYNY A INFORMACE O NAKLÁDÁNÍ S POUŽITÝM OBALEM

Použitý obalový materiál odložte na místo určené obcí k ukládání odpadu. LIKVIDACE POUŽITÝCH ELEKTRICKÝCH A

ELEKTRONICKÝCH ZAŘÍZENÍ Tento symbol na produktech anebo v

průvodních dokumentech znamená, že použité elektrické a elektronické výrobky nesmí být přidány do běžného komunálního odpadu. Ke správné likvidaci, obnově a recyklaci předejte tyto výrobky na určená sběrná místa. Alternativně v některých zemích Evropské unie nebo jiných evropských zemích můžete vrátit své výrobky

místnímu prodejci při koupi ekvivalentního nového produktu. Správnou likvidací tohoto produktu pomůžete zachovat cenné přírodní zdroje a napomáháte prevenci potenciálních negativních dopadů na životní prostředí a lidské zdraví, což by mohly být důsledky nesprávné likvidace odpadů.



Tento výrobek splňuje veškeré základní požadavky směrnic EU, které se na něj vztahují.

ZÁRUČNÍ LIST

Výrobek - značka:	CARCLEVER
Typ:	35600
Výrobní číslo:	
Záruční doba:	_____ měsíců
Datum prodeje:	Poznámka:

.....
razítko a podpis
montážní organizace

.....
razítko a podpis
prodejce

V _____ dne _____

V _____ dne _____